

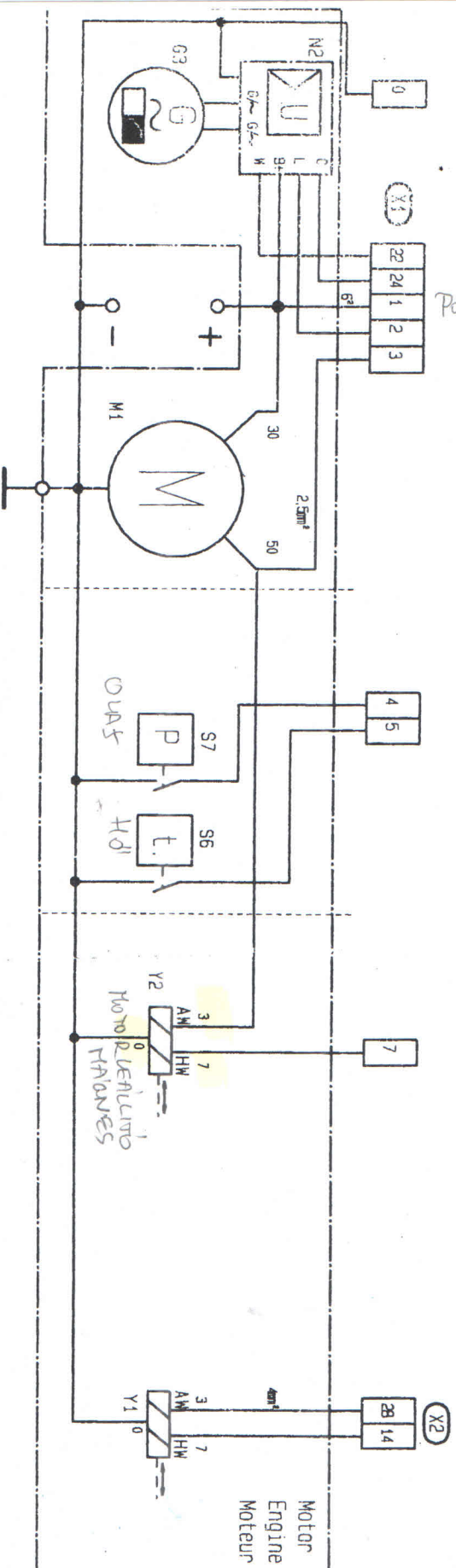
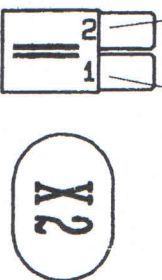
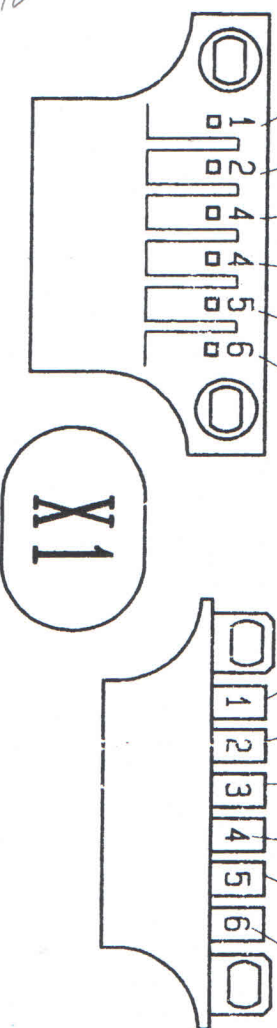
Steckerbelegung: Steckerhülsengehäuse

24	2	3	4	7	22
----	---	---	---	---	----

10-56

2814

Original



# Verdrahtungsplan

Motor m. Optionen

1031... 1090

# HATZ DIESEL

MOTORENFABRIK

*Oberflächenbeschaffenheit DIN ISO 1302 Reihe... 2...			
Werkstückkanten DIN 6784			
Allgemeintoleranzen DIN 7168, mittel			
Form- u. Lage tolerierung DIN ISO 1101			
Datum		Änderung	
18.01.99		H.L.	
		Mitt.	

Werkstoff/ MATERIAL

Rohteil-Nr.: / RAU-PART NO.

Fertigteil Nr.:	/FINISH-PART No.	Typ	Zf

NICHT MANUELL ÄNDERN

